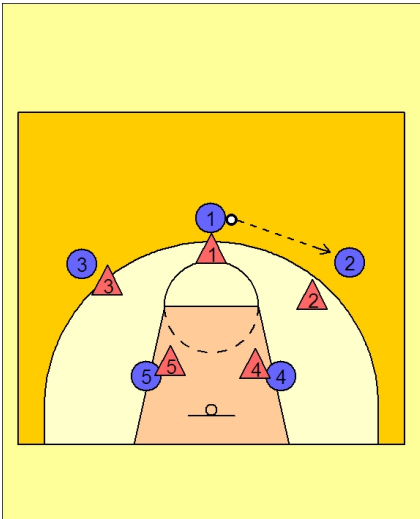




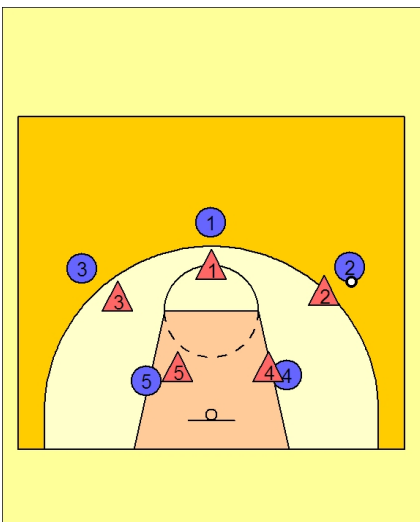
Baskoplastika_individual

ATAQUE ANTE UNA DEFENSA INDIVIDUAL

Partiendo de las posiciones indicadas (situación 1-2-2), el base #1 pasa el balón a un alero (en este caso el jugador #2).

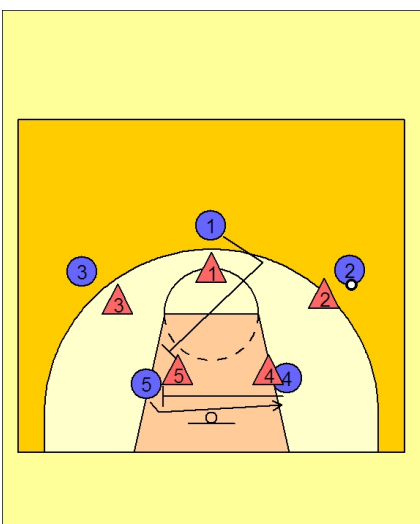


El pivot de su lado, #4, intentará posicionarse delante de su defensor para intentar recibir el balón dentro de espaldas al aro, y jugarse un 1x1 con su defensor #4 (**opción 1**).



Si #2 no puede meter el balón dentro, #4 se va rápidamente al otro lado a bloquear a #5.

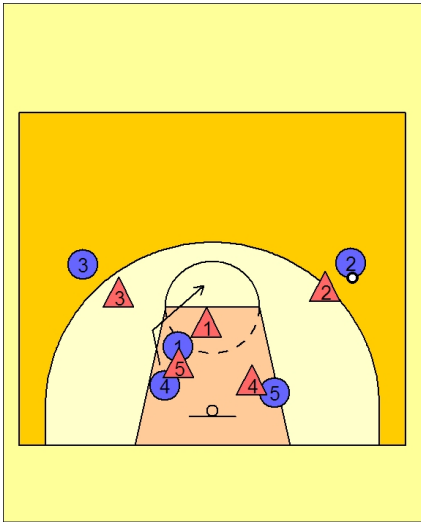
En el momento que #4 se va de su posición para bloquear a #5, surge una opción para #2 de intentar un 1x1 con su defensor (**opción 2**).



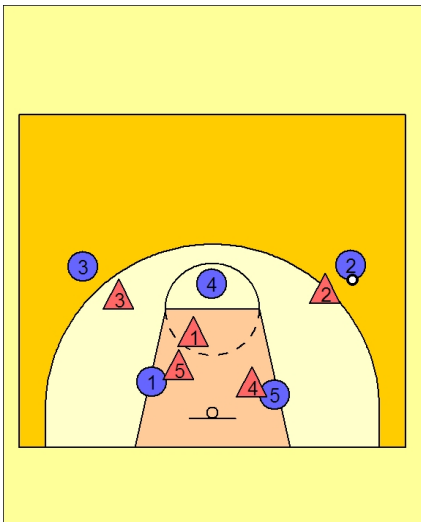
Al mismo tiempo, el jugador #1 inicia un falso movimiento hacia #2 para acabar haciendo un bloqueo a #4, y que este jugador #4 salga al centro de la zona.



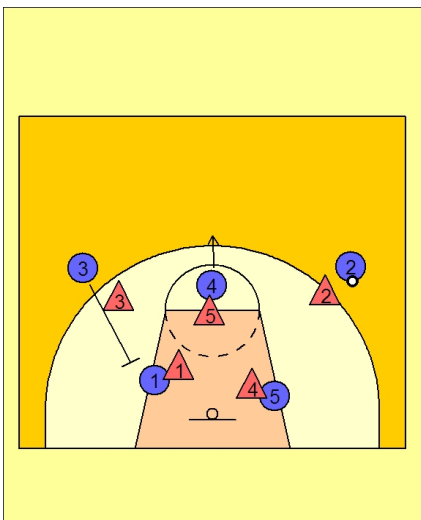
Offense



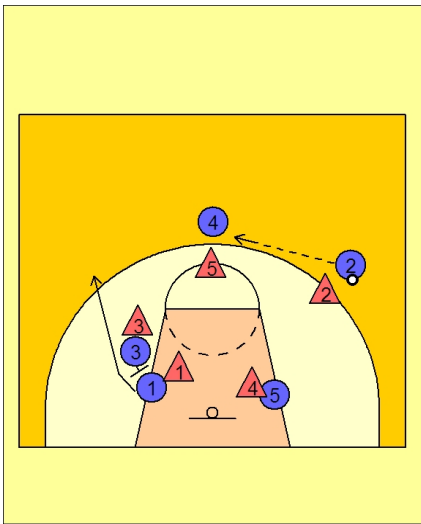
El jugador #5 sale del bloqueo intentando recibir sólo bajo canasta . El jugador #2 debe estar atento a este movimiento para darle el balón lo más rápido posible si se produce esta situación (**opción 3**).



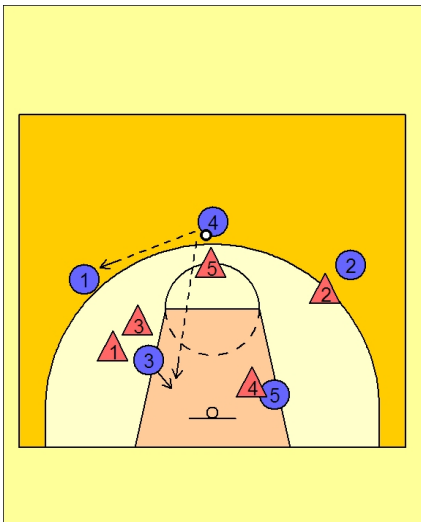
Si #2 no puede jugar dentro con #5, puede jugar con #4 de nuevo, esta vez fuera de la zona (**opción 4**).



Si tampoco podemos jugar esta opción, #4 se abre para recibir de #2 al tiempo que #3 va a bloquear a #1.

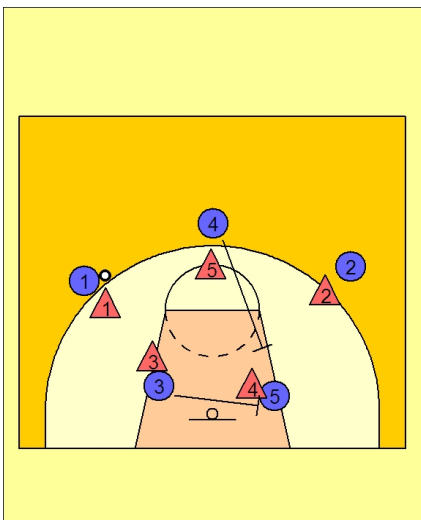


El alero #2 pasa el balón a #4 al tiempo que #1 intenta salir del bloqueo de #3 para conseguir un lanzamiento exterior.



En esa situación surgen **dos opciones más**:

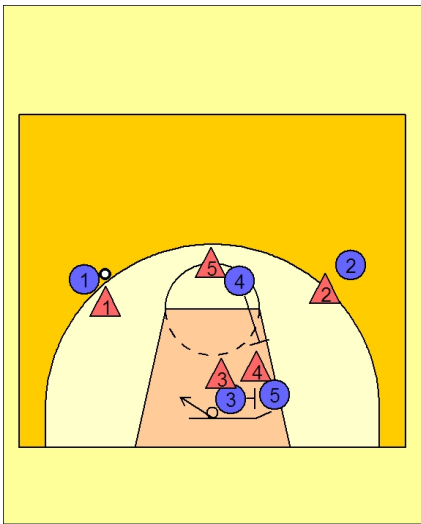
- #4 pasa a #1 para un lanzamiento exterior (**opción 5**)
- #4 pasa a #3 tras bloqueo y continuación (**opción 6**)



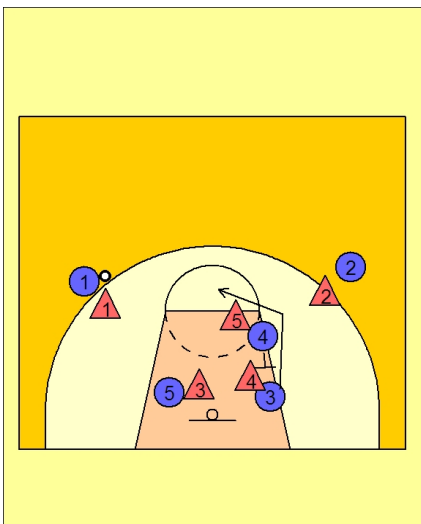
Si finalmente el balón va a #1, el jugador #3 continúa su movimiento e intenta un bloqueo al pivot #5.

De nuevo, aprovechando el movimiento de #3 se crea un hueco y surge una posibilidad para #1 de jugar un 1x1 con su defensor (**opción 7**).

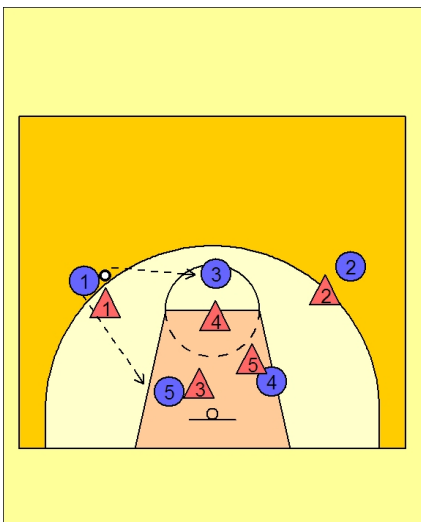
Al mismo tiempo, #4 inicia un movimiento para bloquear a #3.



Aprovechando el bloqueo de #3, de nuevo el jugador #5 buscará la posibilidad de recibir bajo canasta sólo (**opción 8**) o al menos, quedarse con superioridad si hay cambio de defensor tras el bloqueo (**opción 9**).



El jugador #4 bloquea a #3 y éste intenta salir del bloqueo a la zona de tiro libre.



Con lo cual surge otra opción más que es pasar el balón a #3 para un tiro desde la línea de tiro libre tras salida de bloqueo (**opción 10**).